



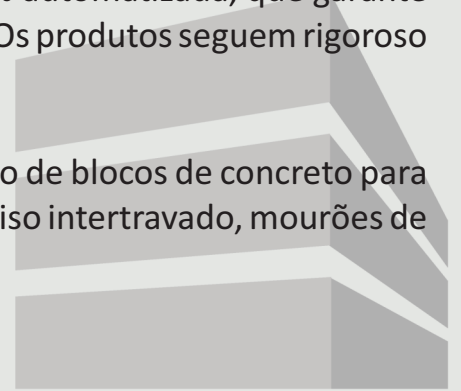
EXCELÊNCIA EM PRÉ-MOLDADOS





A Blojaf tem fabricação de pré-moldados de concreto em larga escala. Com equipamentos de alta tecnologia para a produção 100% automatizada, que garante produtos com ótima qualidade e menos desvio padrão. Os produtos seguem rigoroso controle de qualidade e atendem as normas da ABNT.

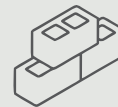
Fundada em 1995 a Blojaf tem tradição na fabricação de blocos de concreto para alvenaria estrutural e de vedação, lajes pre-moldadas, piso intertravado, mourões de concreto, meio fio e outros pré-moldados.



Fundada em  
**1995**



**Desenvolve soluções sustentáveis** com produtos que ajudam preservar o meio ambiente.



Nossos produtos:  
BLOCOS DE CONCRETO  
PISO INTERTRAVADO E  
PRÉ MOLDADOS



**Vendas** para  
todo o **Brasil**



**+100**  
colaboradores

## SUMÁRIO

- 01 | PAVIMENTAÇÃO
- 02 | BLOCOS DE CONCRETO
- 03 | PRÉ MOLDADOS



01.

## PAVIMENTAÇÃO

- **Taxa de permeabilidade / Norma**

Até 100% dependendo da intensidade de chuva e desnível do pavimento

- **Durabilidade**

Tempo indeterminado

## TONALIDADES DISPONÍVEIS

CORES ILUSTRATIVAS




### PAVER



DIMENSÕES	ESPESSURA	PEÇAS POR M <sup>2</sup>	PESO (APROX.)
10 x 20 cm	6 cm	50 pç/m <sup>2</sup>	122 kg/m <sup>2</sup>
10 x 20 cm	8 cm	50 pç/m <sup>2</sup>	160 kg/m <sup>2</sup>
10 x 20 cm	10 cm	50 pç/m	210 kg/m

Norma NBR 164 16:2015 - ABNT

### PAVER DRENANTE



DIMENSÕES	ESPESSURA	PEÇAS POR M <sup>2</sup>	PESO (APROX.)
10 x 20 cm	6 cm	50 pç/m <sup>2</sup>	132 kg/m <sup>2</sup>
10 x 20 cm	8 cm	50 pç/m <sup>2</sup>	172 kg/m <sup>2</sup>
10 x 20 cm	10 cm	50 pç/m	210 kg/m

Norma NBR 9781:2013 - ABNT

01.

## PAVIMENTAÇÃO

- **Taxa de permeabilidade / Norma**  
Até 100% dependendo da intensidade de chuva e desnível do pavimento
- **Durabilidade**  
Tempo indeterminado

## TONALIDADES DISPONÍVEIS

CORES ILUSTRATIVAS



### MULTIFACE



DIMENSÕES	ESPESSURA	PEÇAS POR M <sup>2</sup>	PESO (APROX.)
11,10 x 22,20 cm	6 cm	38 pç/m <sup>2</sup>	132 kg/m <sup>2</sup>
11,10 x 22,20 cm	8 cm	38 pç/m <sup>2</sup>	172 kg/m <sup>2</sup>
11,10 x 22,20 cm	10 cm	38 pç/m	210 kg/m

Norma ABNT 9781:07/02//2013

### PISO S



DIMENSÕES	ESPESSURA	PEÇAS POR M <sup>2</sup>	PESO (APROX.)
9,5 X 17,0 cm	8 cm	48 pç/m <sup>2</sup>	172 kg/m <sup>2</sup>

Norma NBR 9781:2013 - ABNT

01.

## PAVIMENTAÇÃO

- **Taxa de permeabilidade / Norma**

Até 100% dependendo da intensidade de chuva e desnível do pavimento

- **Durabilidade**

Tempo indeterminado

## TONALIDADES DISPONÍVEIS

CORES ILUSTRATIVAS



### RAQUETE



DIMENSÕES	ESPESSURA	PEÇAS POR M <sup>2</sup>	PESO (APROX.)
11,5 X 19.0 cm	6 cm	53 pç/m <sup>2</sup>	132 kg/m <sup>2</sup>

Norma NBR 9781:07/02//2013 / ABNT

### PISOGRAMA



DIMENSÕES	ESPESSURA	PEÇAS POR M <sup>2</sup>	PESO (APROX.)
13,30 X 26,80 cm	6 cm	28 pç/m <sup>2</sup>	116 kg/m <sup>2</sup>
13,30 X 26,80 cm	8 cm	28 pç/m <sup>2</sup>	154 kg/m <sup>2</sup>

NBR 9781:07/02//2013 - ABNT

01.

## PAVIMENTAÇÃO

- **Taxa de permeabilidade / Norma**

Até 100% dependendo da intensidade de chuva e desnível do pavimento

- **Durabilidade**

Tempo indeterminado

### TONALIDADES DISPONÍVEIS

CORES ILUSTRATIVAS



#### PLACA DRENANTE




DIMENSÕES	ESPESSURA	PEÇAS POR M	PESO (APROX.)
49 X 49 cm	6 cm	4 pç/m <sup>2</sup>	120 kg/m

#### PISO SEXTAVADO



DIMENSÕES	ESPESSURA	PEÇAS POR M	PESO (APROX.)
25 X 25 cm	6 cm	18,5 pç/m <sup>2</sup>	140 /180 kg/m
25 X 25 cm	8 cm	18,5 pç/m <sup>2</sup>	180 kg/m
20 X 20 cm	10 cm	28,87 pç/m <sup>2</sup>	210 kg/m

## LINHAS: ESTRUTURAL, VEDAÇÃO E APARENTE



02.

### BLOCOS DE CONCRETO

Praticidade, beleza e robustez na resistência necessária para sua obra de 03 a 24 MPA

#### FAMÍLIA DE 10

9 x 19 x 9 cm

9 x 19 x 19 cm

9 x 19 x 39 cm

#### FAMÍLIA DE 15

14 x 9 x 19 cm

14 x 9 x 39 cm

14 x 19 x 19 cm

14 x 19 x 34 cm

14 x 19 x 39 cm

14 x 19 x 54 cm

#### FAMÍLIA DE 20

19 x 19 x 39 cm

19 x 19 x 19 cm

#### FAMÍLIA DE 29

14 x 19 x 29 cm

14 x 19 x 44 cm

14 x 19 x 14 cm



03.

## PRÉ-MOLDADOS

Praticidade, Resistencia e Agilidade para a sua obra.

## TONALIDADE DISPONÍVEL

CORES ILUSTRATIVAS



NATURAL  
CONCRETO

### CORDÃO BOLEADO



### DIMENSÕES

10X10X100

### BATE-RODA



### DIMENSÕES

G- 25x25x60x100

P - 15x15x36x60

03.

## PRÉ-MOLDADOS

Praticidade, Resistencia e Agilidade para a sua obra.

## TONALIDADE DISPONÍVEL

CORES ILUSTRATIVAS



NATURAL  
CONCRETO

### MEIO FIO



DIMENSÕES	ESPESSURA	PEÇAS POR M	PESO (APROX.)
50X30X12X10 cm	12 Base 10 /superior	1 pç/m	83 kg/m

### MINI-GUIA



DIMENSÕES	ESPESSURA	PEÇAS POR M²	PESO (APROX.)
20 X 50 cm	7 cm	2 pç/m	14,5kg/m



EXCELÊNCIA EM PRÉ-MOLDADOS



**Horário de funcionamento**  
Segunda a Quinta 7:00 às 17:00  
Sexta de 7:00 às 16:00  
(exceto Feriados)



Rua José Francisco das Chagas, s/n - Portaria 1  
São Sebastião - Contagem/MG  
CEP: 32.150-340



(31)3514-1200



blojaf@blojaf.com.br  
www.blojaf.com.br



@blojaf

